



Resultados Codelco Enero - Septiembre 2014

Nelson Pizarro Contador
Presidente Ejecutivo

Iván Arriagada Herrera
Vicepresidente de Administración y Finanzas

Conferencia de prensa, 28 de noviembre de 2014

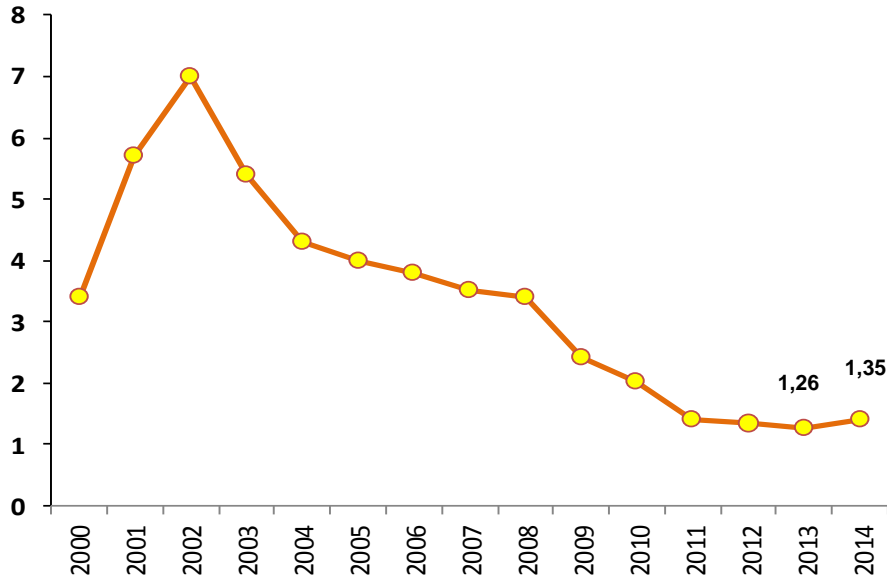
Seguridad laboral



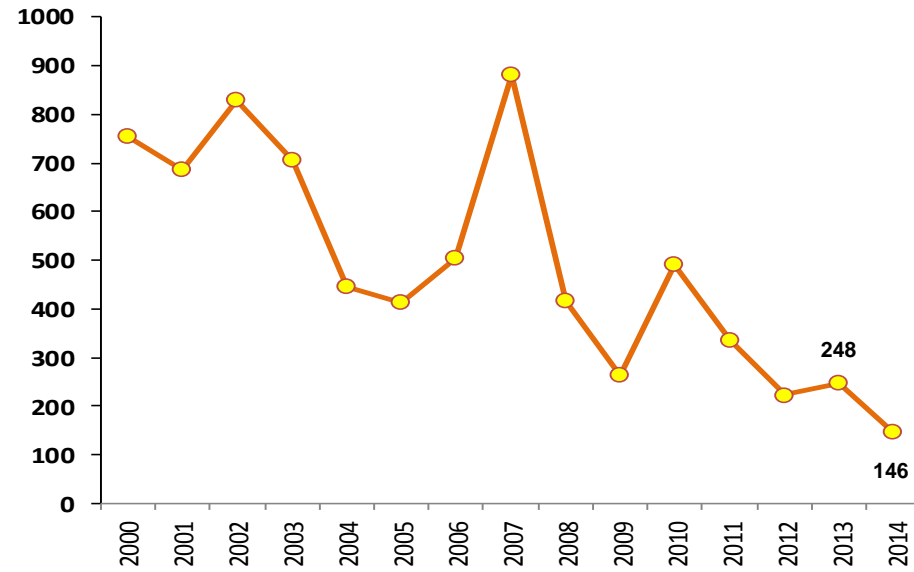
Seguridad: hemos avanzado, pero....

Durante los últimos 4 años se mantiene una **baja tasa de accidentabilidad**. Al 30 de septiembre se aprecia una **disminución sostenida en la tasa de gravedad de los accidentes**.

Tasa de frecuencia dotación propia y de terceros
(Accidentes con Tiempo Perdido / Millón de Horas Persona trabajadas)



Tasa de gravedad dotación propia y de terceros
(Días perdidos y días cargo / Millón de Horas Persona trabajadas)



Proyecto Estructural de Seguridad y Salud Ocupacional

- Implementación de **controles críticos** (basados en los Estándares de Control de Fatalidades)
- Cumplimiento de **Reglamento Especial de Seguridad y Salud Ocupacional** para empresas contratistas y subcontratistas del RESSO
- Continua **reportabilidad y aprendizaje** de los incidentes

Copyrights © 2014 CODELCO-CHILE. Todos los Derechos Reservados. | Copyrights © 2014 by CODELCO-CHILE. All Rights Reserved.



Seguridad: hemos avanzado, pero....

No obstante haber alcanzado y de haber logrado **un año sin accidentes fatales**, la Corporación sufre la **pérdida de dos colaboradores**: José Luis Orellana (20/10) y Jaime Gutiérrez Correa (7/11), ambos trabajadores de empresas contratistas del Proyecto Nuevo Nivel Mina en El Teniente.

Reforzamiento de la seguridad

- **Identificar causas y responsabilidades**: se crean comisiones investigadoras para ambos accidentes
- **Reforzamiento de la gestión de seguridad**: liderazgo en terreno, identificación de riesgos críticos y sus respectivos controles.
- **Involucramiento de toda la Corporación**: reuniones de análisis y reflexión en toda la Corporación: a nivel de los directivos y con las empresas colaboradoras.



Énfasis e hitos



Énfasis del periodo

1 Asegurar el presente

Ejecutar los planes mineros con seguridad, protegiendo la salud, las comunidades y el entorno ambiental. Cumplir las metas de producción, costos y productividad, sin accidentes.

2 Construir el futuro

Desarrollar una ingeniería de excelencia de los proyectos estructurales para rentabilizar los recursos mineros, incorporando innovación para aumentar la seguridad y productividad futuras.

3 Generar relaciones de confianza

Establecer relaciones de entendimiento y confianza entre todos, priorizando las metas comunes en torno a los grandes objetivos de Codelco. Es tiempo de escucharnos para construir acuerdos y avanzar en conjunto.

4 Sentido de urgencia

La agenda es estrecha. Debemos cumplir ahora con los excedentes comprometidos y simultáneamente desarrollar nuestra cartera de megaproyectos. Es tiempo de avanzar sin prisas, sin saltarse etapas, pero sin pausas.

Copyrights © 2014 CODELCO-CHILE. Todos los Derechos Reservados. | Copyrights © 2014 by CODELCO-CHILE. All Rights Reserved.



Hechos relevantes Julio – Septiembre 2014

Capitalización

- **25 de agosto:** **despachó** al Congreso del Proyecto de Ley para capitalizar Codelco en hasta US\$ 4.000 millones en el periodo 2014-2018
- **24 de octubre:** Presidenta Bachelet **promulgó** la Ley de capitalización

Emisiones de bonos

- **Julio:** 600 millones de euros
- **Octubre:** US\$ 980 millones
- En ambas operaciones se obtuvieron excelentes condiciones, que ratifican el grado de inversión de la compañía.

Cambio en el equipo ejecutivo

- El 1 de septiembre Nelson Pizarro Contador asume como nuevo **Presidente Ejecutivo** de Codelco.
- Nombramientos de los **vicepresidentes** de Operaciones Norte y Sur, Proyectos, Recursos Mineros y Recursos Humanos.
- Nombramientos de los **gerentes generales** de las divisiones: Chuquicamata, Radomiro Tomic, Ministro Hales, Gabriela Mistral, Salvador y El Teniente.
- Conformación de los equipos directivos acorde a las características y magnitud de los desafíos

Copyrights © 2014 CODELCO-CHILE. Todos los Derechos Reservados. | Copyrights © 2014 by CODELCO-CHILE. All Rights Reserved.



Hechos relevantes Julio – Septiembre 2014

Auditoría internacional a los proyectos estructurales

- Con el objeto de obtener una visión experta e independiente sobre la ingeniería de los proyectos y sus planes de ejecución. A la fecha, se están recibiendo y analizando los primeros informes.

Diálogo con los trabajadores:

- **11 de Septiembre:** declaración conjunta de la administración de Codelco y la FTC
- **13 de noviembre:** puesta en marcha de las mesas de convergencia técnica

Copyrights © 2014 CODELCO-CHILE. Todos los Derechos Reservados. | Copyrights © 2014 by CODELCO-CHILE. All Rights Reserved.



Resultados



La gestión en cifras

Codelco produjo **1 millón 231 mil toneladas de cobre fino** de enero a septiembre de 2014.

Esto implicó:

- Trabajo de **47 mil personas** (propios y terceros en 8 divisiones)
- Se movieron **193 millones de toneladas de mineral**, para producir **4.511 toneladas de cobre fino** al día en promedio
- Compras de insumos y servicios por **US\$ 16 millones** al día
- Negocios con **4.076 proveedores**: fuerte encadenamiento productivo con la empresa privada
- Embarque de **4.354 de toneladas de cobre** (promedio)
- **33%** de las exportaciones a **China**, nuestro principal comprador.
- Excedentes diarios **por US\$ 8 millones** (descontados los costos de producción)
- Y excedentes para el Estado por **US\$ 2.300 millones** de dólares hasta septiembre.

En otras palabras, mientras entregamos estos resultados, **18 mil personas están** trabajando en nuestras operaciones y habremos generado un aporte para el Estado de cerca de **200 millones de pesos** en excedentes.

Copyrights © 2014 CODELCO-CHILE. Todos los Derechos Reservados. | Copyrights © 2014 by CODELCO-CHILE. All Rights Reserved.



Antecedentes físicos y precios (Enero – Septiembre: 2014 – 2013)

	2014	2013	Var	Var (%)
Producción de cobre - miles de tmf	1.360	1.310	50	3,8%
Producción de cobre Divisiones - miles de tmf	1.231	1.184	47	4,0%
Producción de molibdeno Divisiones - miles de tmf	23	16	7	41%
Producción de ácido Fundiciones - miles de ton	2.240	1.984	256	13%
Producción de plata (*) - ton	477	195	281	144%
Producción de oro (*) - ton	1,9	1,6	0,3	18%
Ventas de cobre (**) - miles de tmf	1.189	1.257	-68	-5%
cobre de minerales propios	1.138	1.168	-30	-3%
cobre de minerales de terceros	51	89	-38	-43%
Ventas de molibdeno - miles de tmf	19	16	3	19%
Precio cobre BML (cl/lb)	314,9	334,7	-19,8	-6%
Precio molibdeno Metals Week (US\$/kg)	26,7	23,2	3,4	15%
Precio Acido Sulfúrico (US\$/ton)	74	90	-16	-18%
Precio Oro (US\$/oz)	1.288	1.457	-169	-12%
Precio Plata (US\$/oz)	20	25	-5	-20%
Tipo de cambio	561	488	73	15%
IPC	103,7	99,6	4,1	4%

(*) Plata y Oro contenidos en barras anódicos, concentrados, ánodos y blister

(**) Incluye minerales de terceros

Copyrights © 2014 CODELCO-CHILE. Todos los Derechos Reservados. | Copyrights © 2014 by CODELCO-CHILE. All Rights Reserved.



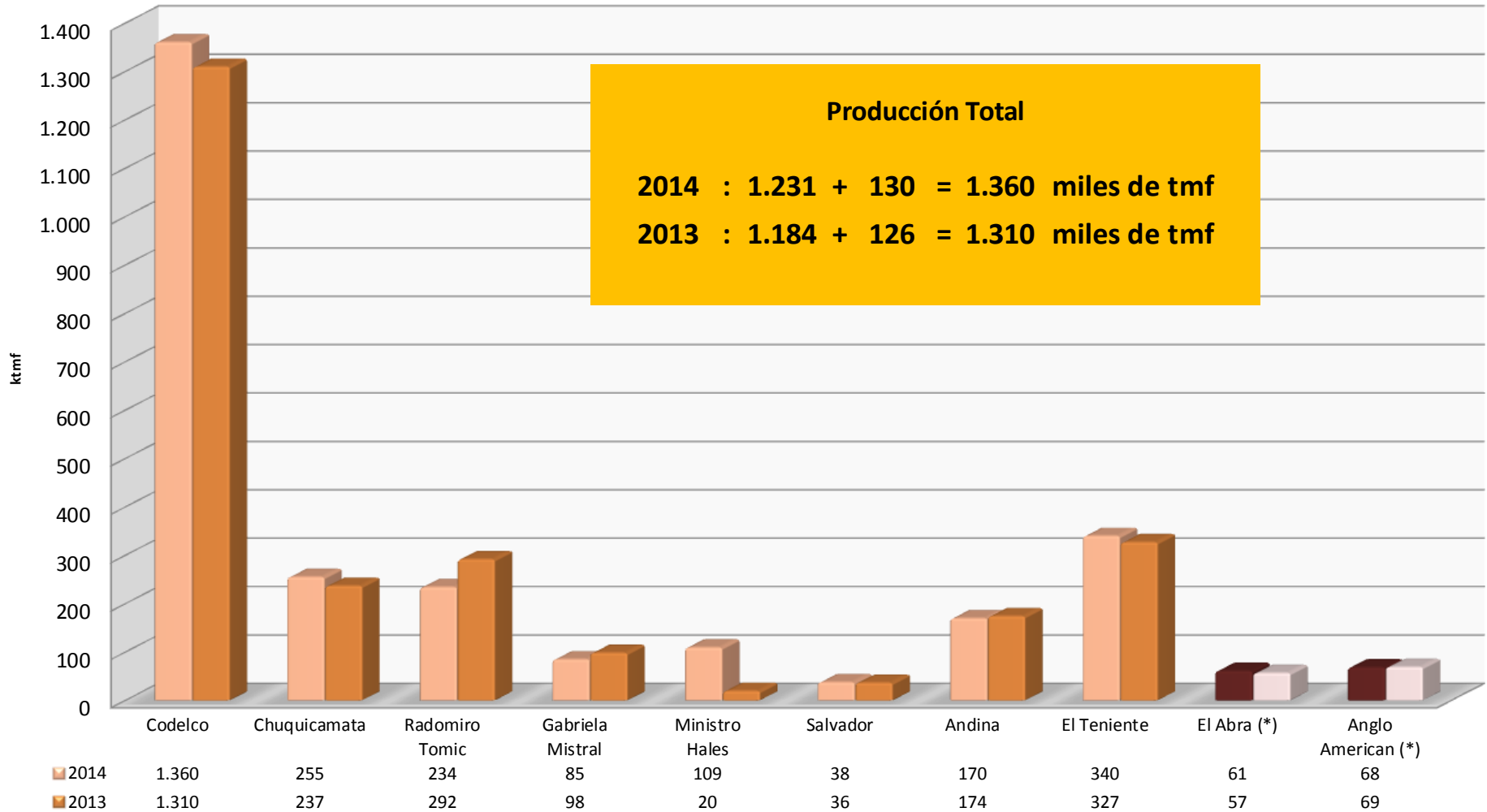
Resultados Codelco

Producción

Copyrights © 2014 CODELCO-CHILE. Todos los Derechos Reservados. | Copyrights © 2014 by CODELCO-CHILE. All Rights Reserved.



Producción de cobre (Enero – Septiembre: 2014 – 2013)



(*) La producción refleja la proporción propiedad de Codelco: El Abra 49%, Anglo American 20%

Copyrights © 2014 CODELCO-CHILE. Todos los Derechos Reservados. | Copyrights © 2014 by CODELCO-CHILE. All Rights Reserved.

Resultados Codelco

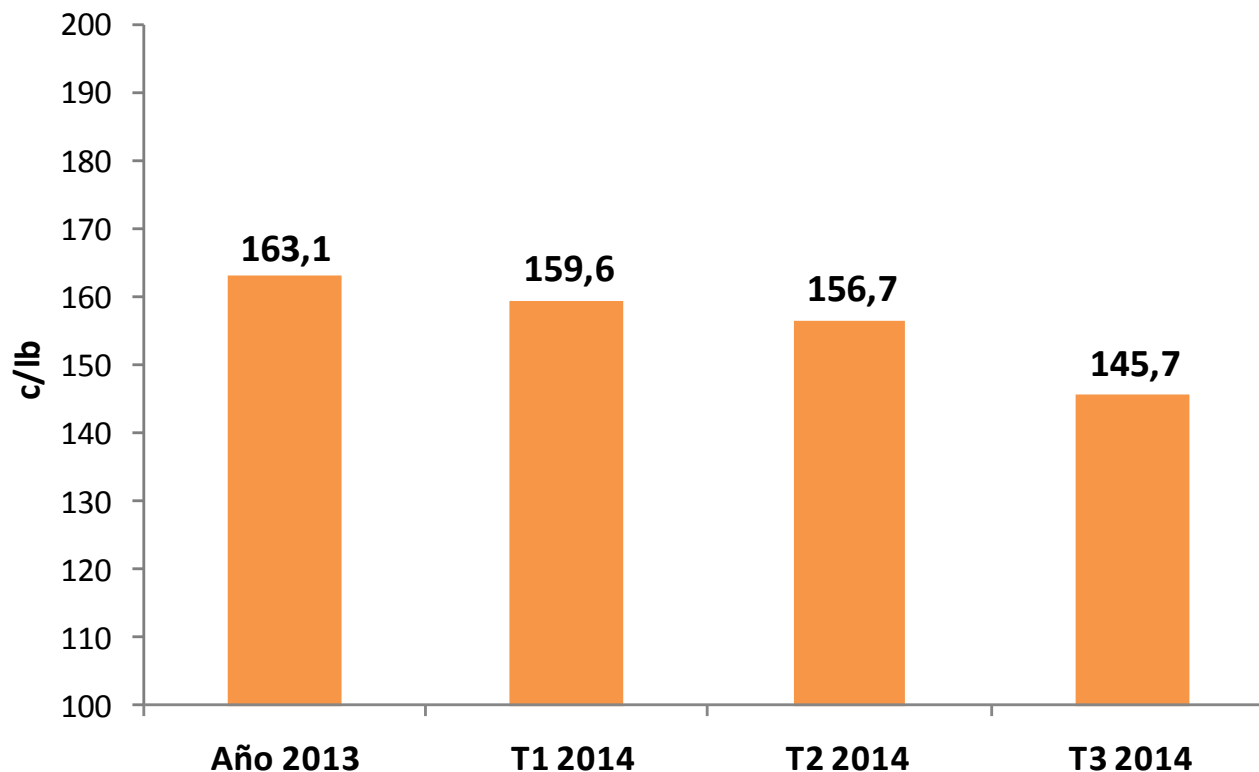
Costos

Copyrights © 2014 CODELCO-CHILE. Todos los Derechos Reservados. | Copyrights © 2014 by CODELCO-CHILE. All Rights Reserved.



Evolución Costos C1

(Centavos de US\$ por libra de cobre)



Copyrights © 2014 CODELCO-CHILE. Todos los Derechos Reservados. | Copyrights © 2014 by CODELCO-CHILE. All Rights Reserved.



Costos unitarios Codelco (Enero – Septiembre: 2014 – 2013)

	2014 (c/lb)	2013 (c/lb)	Var %
Costo Directo C1	153,7	165,2	-7,0%
Costo Neto a Cátodos (C3)	216,6	218,6	-0,9%
Total Costos y Gastos	234,2	233,8	0,1%

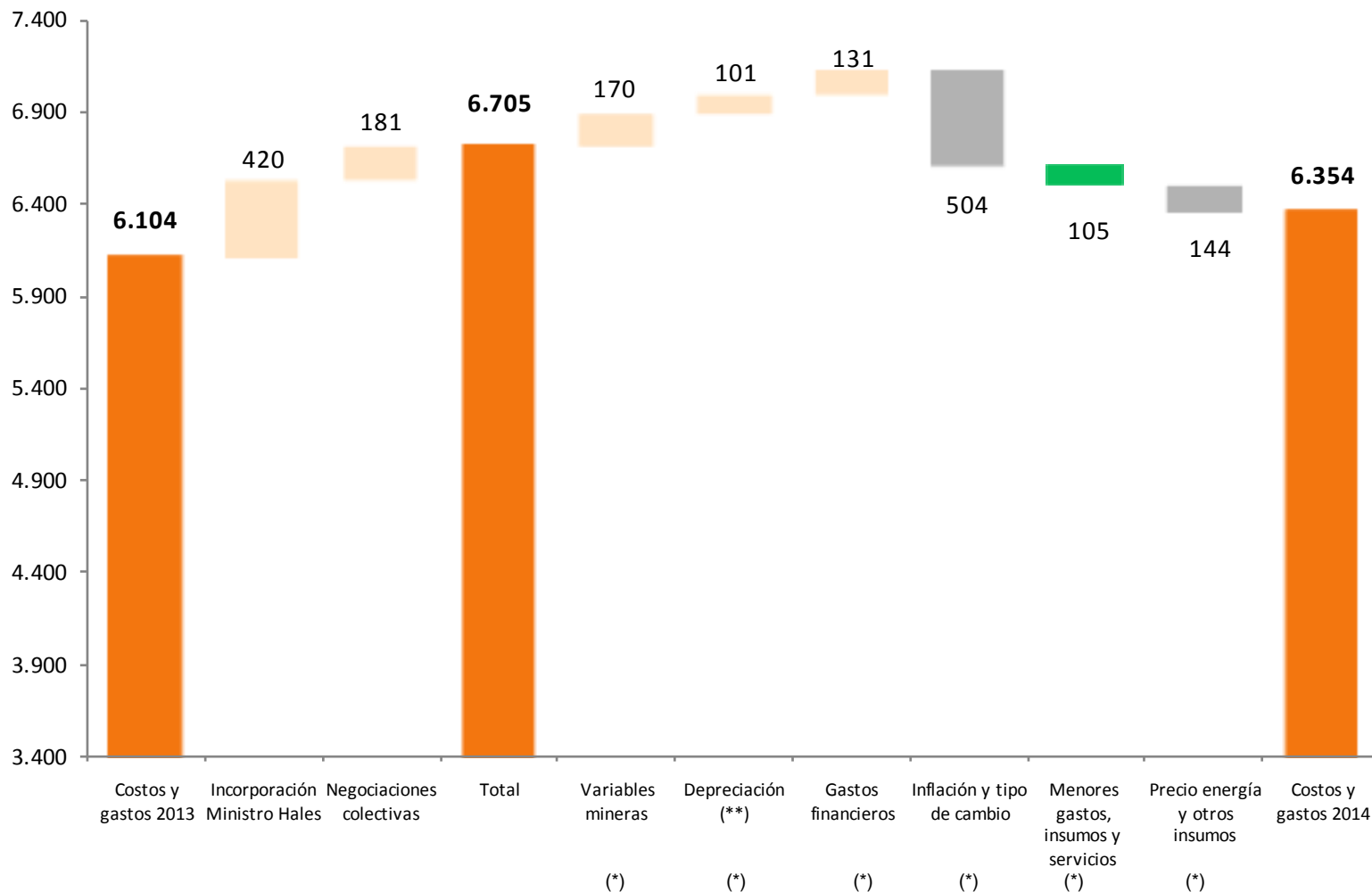
Copyrights © 2014 CODELCO-CHILE. Todos los Derechos Reservados. | Copyrights © 2014 by CODELCO-CHILE. All Rights Reserved.



Detalle variación total costos y gastos Codelco

(Enero – Septiembre: 2014 – 2013)

US\$ millones



(*) No incluye División Ministro Hales

(**) Incluye efecto cambio depreciación a unidades de producción en línea con IFRS

Copyrights © 2014 CODELCO-CHILE. Todos los Derechos Reservados. | Copyrights © 2014 by CODELCO-CHILE. All Rights Reserved.



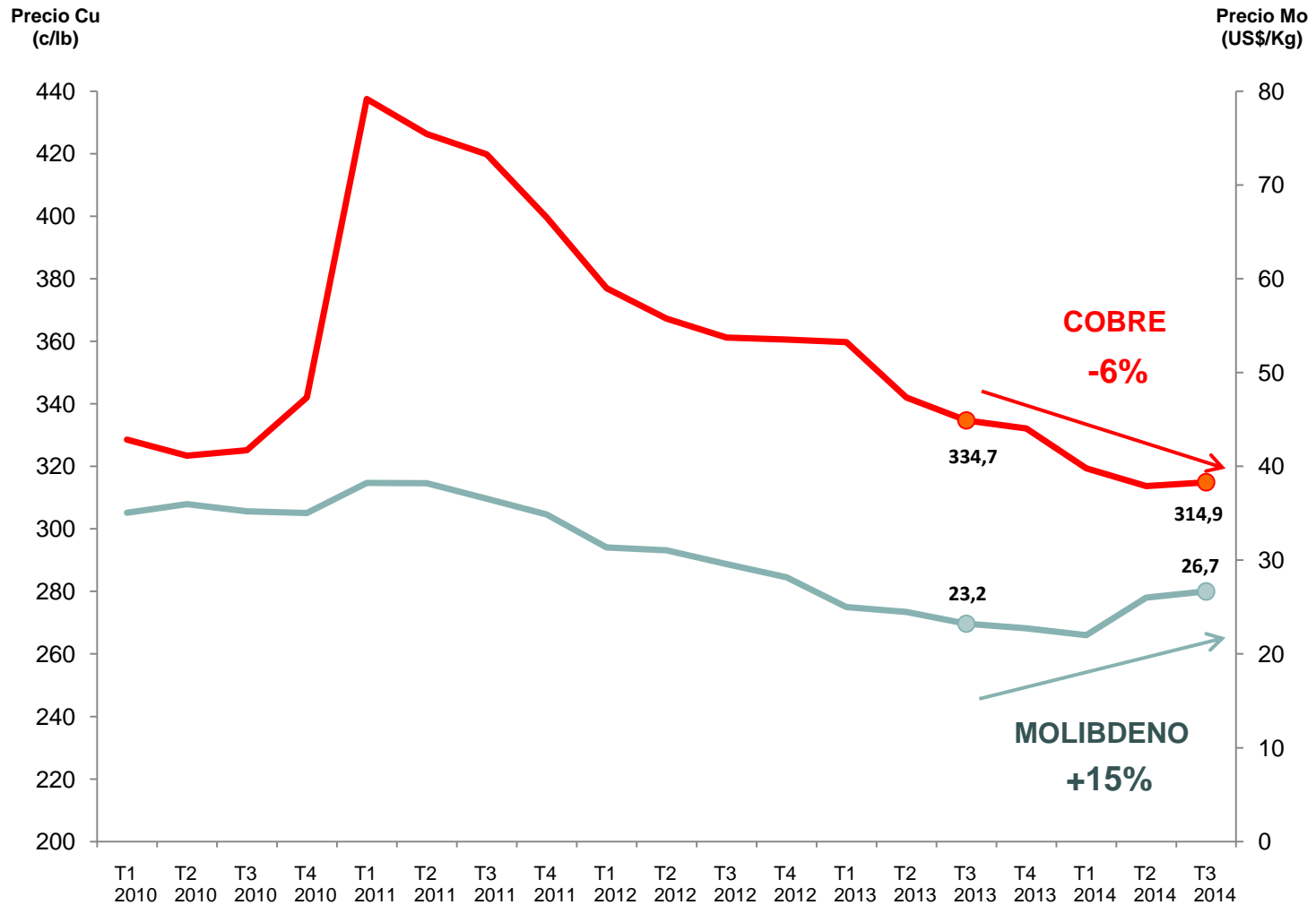
Resultados Codelco

Excedentes y ganancias

Copyrights © 2014 CODELCO-CHILE. Todos los Derechos Reservados. | Copyrights © 2014 by CODELCO-CHILE. All Rights Reserved.



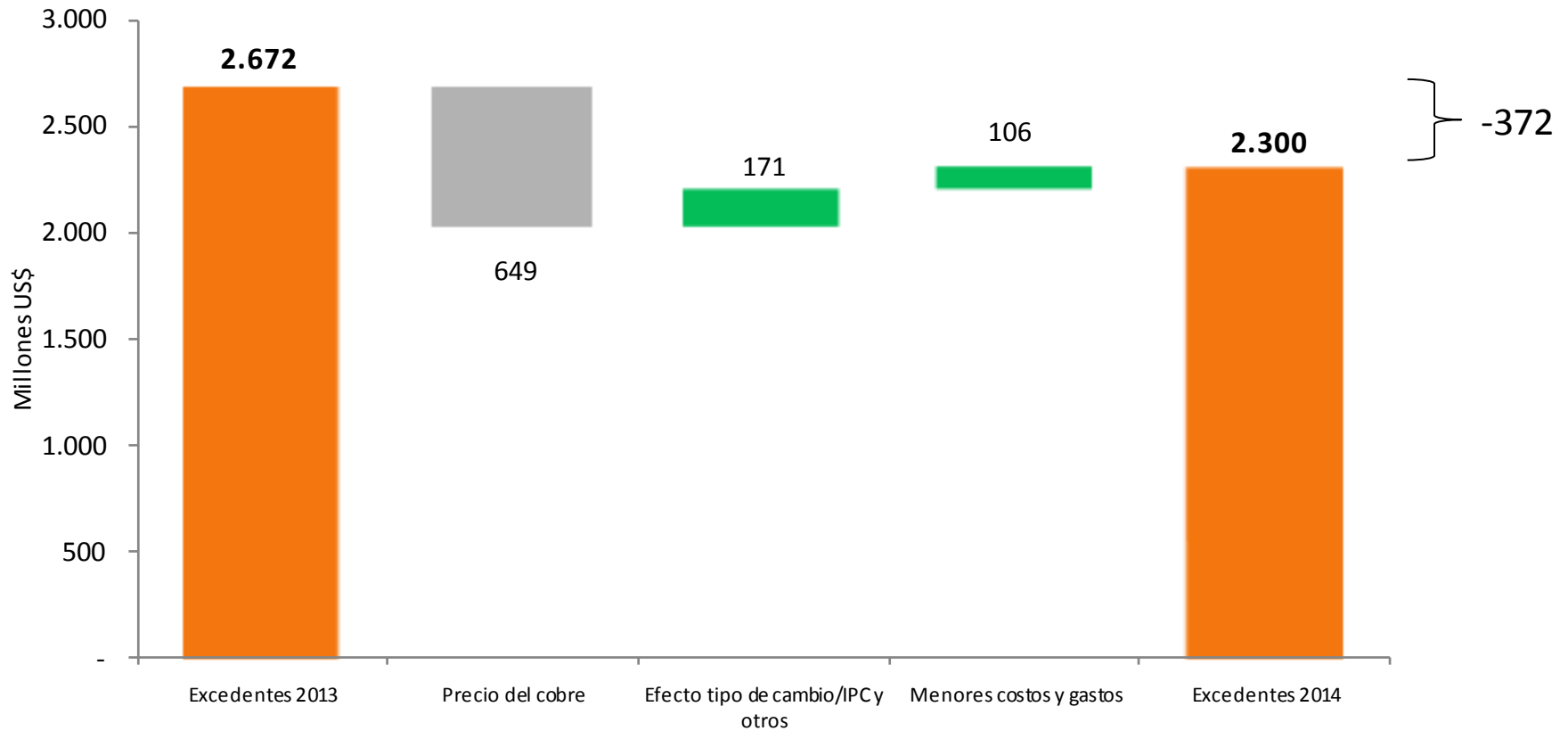
Evolución precios Cobre y Molibdeno



Copyrights © 2014 CODELCO-CHILE. Todos los Derechos Reservados. | Copyrights © 2014 by CODELCO-CHILE. All Rights Reserved.

Excedentes (Enero – Septiembre: 2014 – 2013)

(millones de US\$)



Copyrights © 2014 CODELCO-CHILE. Todos los Derechos Reservados. | Copyrights © 2014 by CODELCO-CHILE. All Rights Reserved.

Estado de Resultados (Enero – Septiembre: 2014 – 2013)

(millones de US\$)

	2014	2013	Var
Ingresos por venta de cobre propio	7.714	8.808	-1.095
Costos de venta de cobre propio	-5.478	-6.233	755
Ganancia bruta en venta de cobre	2.236	2.575	-339
Ganancia bruta en ventas de subproductos y otros	458	291	168
Ganancia Bruta	2.694	2.866	-171
Resultados No Operacional	-394	-194	-200
Excedentes	2.300	2.672	-372
GANANCIA COMPARABLE (*)	1.805	2.099	-294

(*) Equivale a la ganancia que obtendría Codelco aplicando igual tributo que la empresa privada.

Copyrights © 2014 CODELCO-CHILE. Todos los Derechos Reservados. | Copyrights © 2014 by CODELCO-CHILE. All Rights Reserved.



Distribución de los Excedentes (Enero – Septiembre: 2014 – 2013)

(millones de US\$)

	2014	2013	Var
Impuesto Ley Reservada Nº 13.196	768	858	-91
Impuestos a la Renta	854	950	-96
Impuesto específico a la minería	80	95	-15
Ganancia	598	769	-171
Total Excedentes	2.300	2.672	-372
GANANCIA COMPARABLE (*)	1.805	2.099	-294

(*) Equivale a la ganancia que obtendría Codelco aplicando igual tributo que la empresa privada.

Copyrights © 2014 CODELCO-CHILE. Todos los Derechos Reservados. | Copyrights © 2014 by CODELCO-CHILE. All Rights Reserved.





Muchas Gracias

