ENTREGA DE RESULTADOS

AL TERCER TRIMESTRE 2020

Octubre 2020

CODELCO

LA SEGURIDAD, CRECE FRECUENCIA Y CAE LA GRAVEDAD

TASA DE FRECUENCIA

dotación propia y de terceros

(Accidentados con tiempo perdido / Millón de horas /persona trabajadas)

A pesar de lograr reducir los accidentes con tiempo perdido respecto al mismo periodo de 2019, la tasa de frecuencia se incrementó al tercer trimestre, llegando a 0,86.

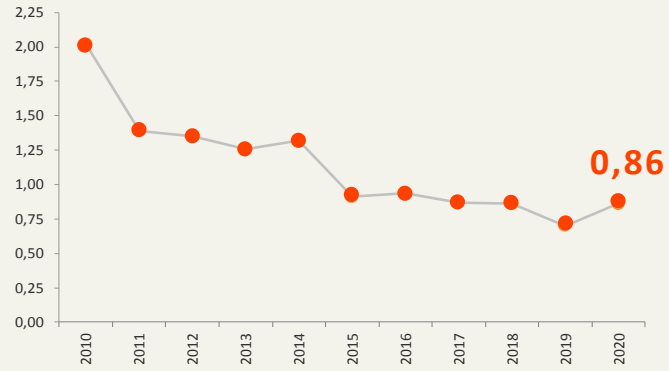

TASA DE GRAVEDAD

dotación propia y de terceros

(Días perdidos y días cargo / Millón de horas persona trabajadas)

Durante junio de 2020 tuvimos un lamentable accidente fatal en la División Ramiro Tomic, que afectó a un trabajador de una empresa colaboradora.
No obstante, se ha logrado reducir la tasa de gravedad en 4,6% respecto al mismo periodo de 2019, llegando a 139 en el tercer trimestre.

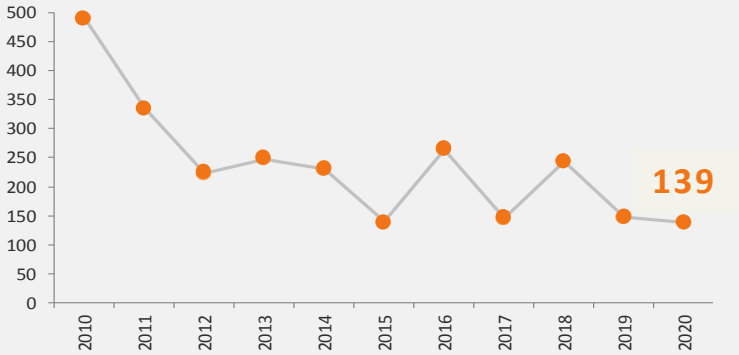

© 2020 Codelco Chile. Todos los derechos reservados INFORMACIÓN CONFIDENCIAL

RESULTADOS
AL TERCER TRIMESTRE 2020

CON 1.165 MIL TONELADAS, SUPERAMOS EN 4,1%

LA PRODUCCIÓN PROPIA RESPECTO DE ENERO / SEPTIEMBRE DE 2019

A pesar de la crisis sanitaria, logramos un incremento de 45 mil toneladas de cobre propio, respecto del mismo período del año anterior, esto gracias a la continuidad operacional, el mayor tratamiento de las plantas y una mejor ley del mineral.

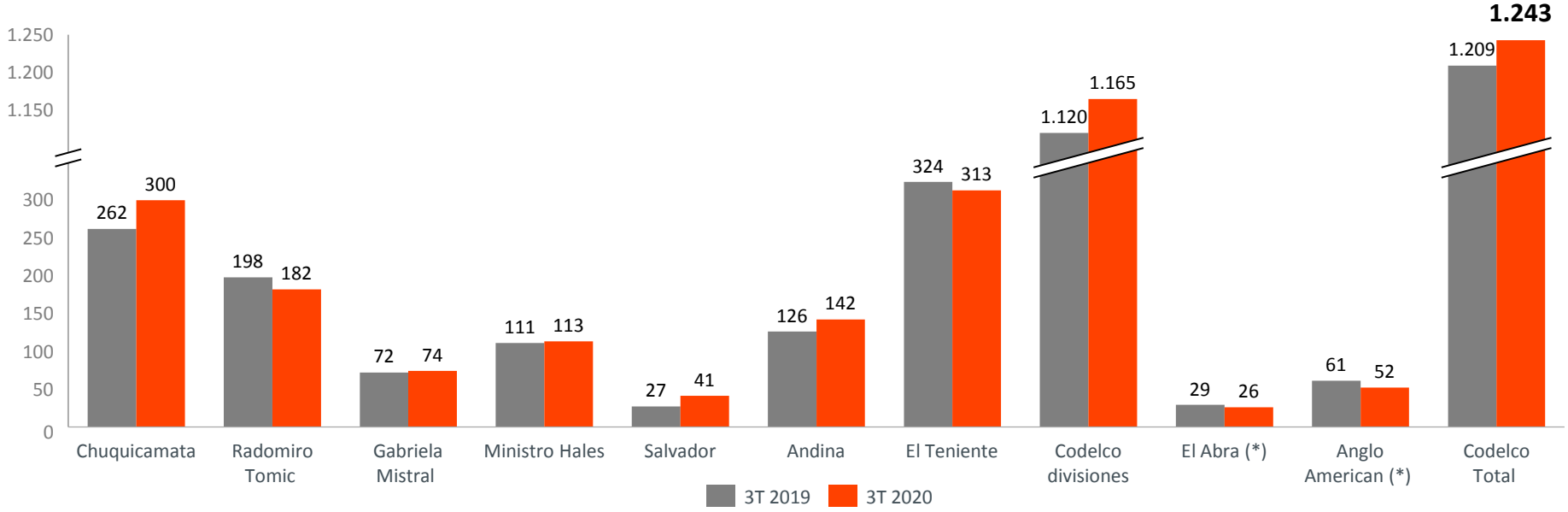

(*) La producción refleja la proporción de la propiedad de Codelco: El Abra 49%, Anglo American Sur 20%.

© 2020 Codelco Chile. Todos los derechos reservados INFORMACIÓN CONFIDENCIAL

BAJAMOS CONSIDERABLEMENTE NUESTRO COSTO C1 EN 11% Y EL C3 EN 6%

	3T 2020	3T 2019	VAR (%)
Costo directo (C1)	**126,9**	143,1	-11%
Costo neto a cátodo (C3)	**216,0**	230,4	-6%

DISMINUCIÓN DEL COSTO C1

SE EXPLICA PRINCIPALMENTE POR:

- Mayor producción (ley y tratamiento).
- La continuidad operacional de nuestras fundiciones, lo que mejoró nuestra cartera de productos.
- Aumento en la venta de subproductos.
- Impacto positivo de las variables macroeconómicas (dólar, precio de los insumos).

DISMINUCIÓN DEL COSTO C3

A LAS RAZONES QUE EXPLICAN LA BAJA DEL COSTO C1, SE SUMAN:

Los menores gastos no operacionales y que no tuvimos negociaciones colectivas en el período.



© 2020 Codelco Chile. Todos los derechos reservados

LA GENERACIÓN DE CAJA OPERACIONAL (EBITDA*)
ALCANZÓ LOS US$ 3.437 MILLONES (+35%)

El margen Ebitda fue de 37%.

La variación de US$ 882 millones adicionales respecto de enero-septiembre del año anterior obedece a una mayor producción y ventas, mejor gestión, continuidad operacional y menores costos.

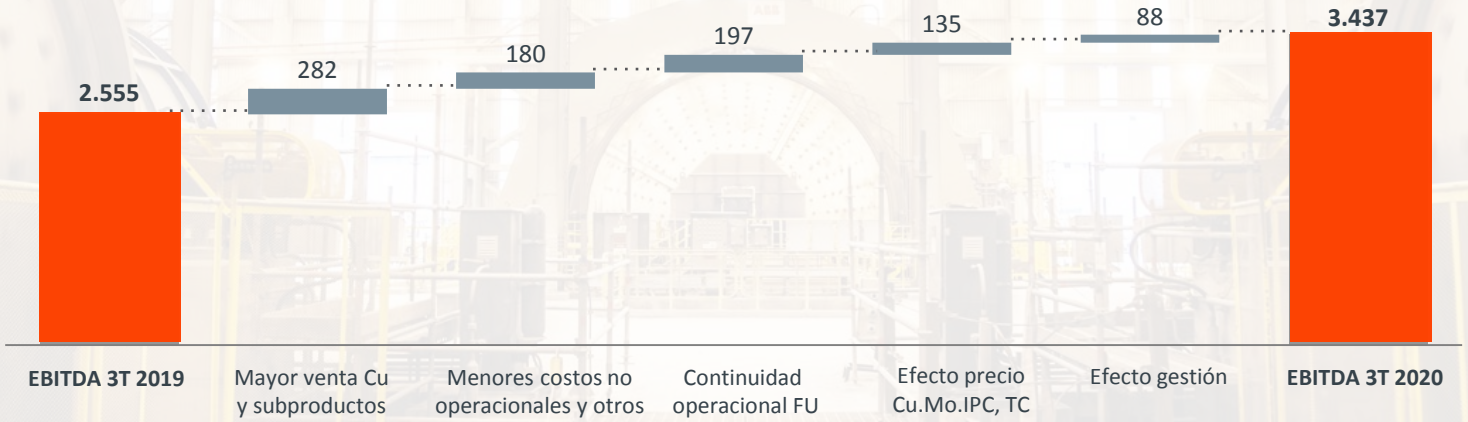

(*) Consolidado, antes de Ley Reservada del Cobre.

© 2020 Codelco Chile. Todos los derechos reservados INFORMACIÓN CONFIDENCIAL

US$ 1.124 MILLONES DE EXCEDENTES

+86% sobre 2019

US$ 520 millones adicionales respecto de los US$ 603 del año anterior se deben, principalmente, a una mayor producción y ventas, mejor gestión en procesos en medio de la pandemia y los menores costos, lo cual permite compensar la mayor depreciación y amortización a consecuencia de las mayores inversiones.

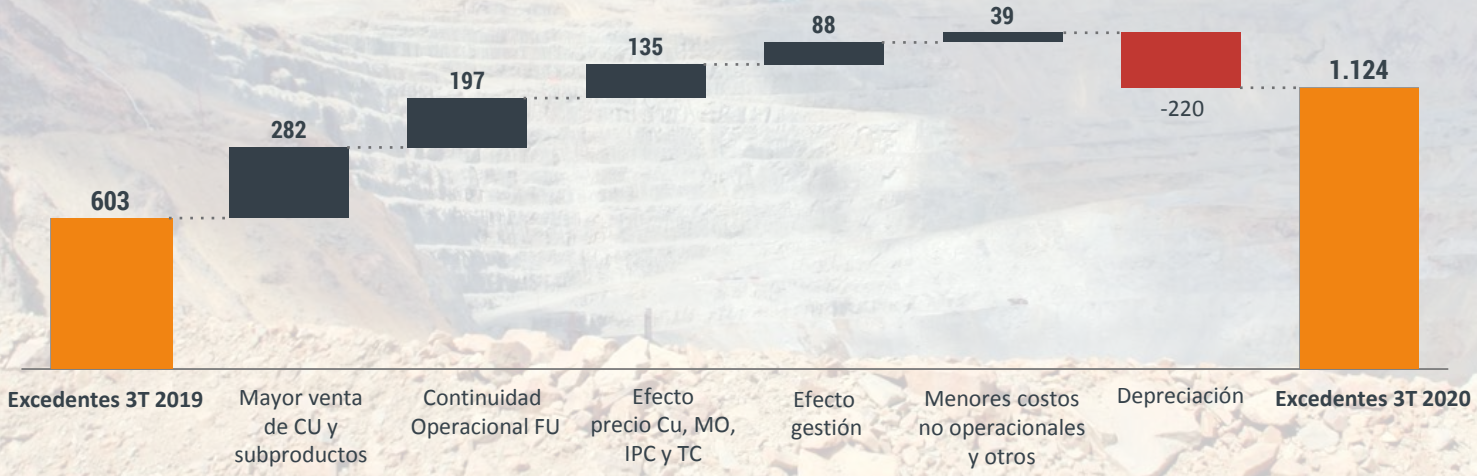

© 2020 Codelco Chile. Todos los derechos reservados INFORMACIÓN CONFIDENCIAL

PROYECTOS ESTRUCTURALES QUE ASEGURAN EL FUTURO

Avances y hechos relevantes a septiembre 2020

PROYECTOS EN CONSTRUCCIÓN

CHUQUICAMATA SUBTERRÁNEA

Avance total de 99,5 %

- Por la crisis sanitaria, el 20 de junio se detuvo temporalmente el proyecto.
- Se reiniciaron las obras en agosto. Está en desarrollo el plan de retorno gradual.
- En proceso de término de las obras remanentes y del sistema integrado de operación.
- Respecto del monto autorizado, se proyecta un ahorro en torno a los US$ 700 millones.

TRASPASO ANDINA

Avance total de 89,1 %

- El proyecto avanza de acuerdo a lo programado.
- El montaje electromecánico alcanza un avance de 71%.
- En desarrollo las actividades de alistamiento operacional de División Andina, con un avance de 61%.

NUEVO NIVEL MINA

Avance total de 62,6 %

- Por la crisis sanitaria, el 4 de julio se detuvieron temporalmente los Proyectos de Desarrollo El Teniente.
- En agosto se reiniciaron las obras y se autorizó la inversión para la ejecución de Andesita y Diamante.

Andes Norte NNM

- En desarrollo el plan de retorno. Se refuerzan las medidas por la contingencia sanitaria.

Nota: Avances porcentuales corresponden al Avance Físico a Septiembre 2020

PROYECTOS EN ESTUDIO

MINA RAJO INCA

- Proyecto sin avance a la espera de la evolución de la demanda presentada por el Consejo de Defensa del Estado.

DESARROLLO FUTURO ANDINA

- Estudio de factibilidad con un avance de 78%.
- En desarrollo los contratos de ingeniería y elaboración del EIA

PLANTA DESALINIZADORA DISTRITO NORTE

- En curso análisis de alternativas para avanzar con el proyecto.

© 2020 Codelco Chile. Todos los derechos reservados

RESUMEN DE GESTIÓN

CODELCO

GESTIÓN AL TERCER TRIMESTRE

Los buenos resultados del periodo se alcanzaron gracias a la continuidad operacional lograda a pesar de la pandemia

1.165 MIL
TONELADAS

de cobre propio, **4,1% más alta** que la **producción** enero / septiembre de 2019

COSTOS C1
126,9 c/lb

-11% comparado con los primeros nueve meses del año pasado

COSTOS C3
216,0 c/lb

equivalente a **-6%** en relación a los tres primeros trimestres de 2019

US$ 3.437
MILLONES

con margen de 37% generación de caja operacional (Ebitda)

US$ 1.124
MILLONES

de **excedentes**, **86% superior** al mismo periodo del año anterior

© 2020 Codelco Chile. Todos los derechos reservados

ANEXOS

CODELCO

ESTADO DE RESULTADOS ENERO / SEPTIEMBRE

3T 2020 / 3T 2019 (millones de US$)

	3T 2020	3T 2019	VAR
INGRESOS POR VENTA DE COBRE PROPIO	7.610	7.269	341
COSTOS DE VENTA DE COBRE PROPIO	-6.002	-6.073	71
GANANCIA BRUTA EN VENTA DE COBRE	**1.608**	**1.196**	**412**
GANANCIA BRUTA EN VENTAS DE SUBPRODUCTOS Y OTROS	**310**	**356**	**-46**
GANANCIA BRUTA	**1.918**	**1.552**	**366**
RESULTADOS NO OPERACIONAL	**-789**	**-943**	**154**
EXCEDENTES	**1.129**	**609**	**520**
GASTO IMPUESTO EMPRESAS RELACIONADAS	2	1	1
INTERÉS MINORITARIO	-7	-8	0
EXCEDENTES CODELCO	**1.124**	**603**	**521**

© 2020 Codelco Chile. Todos los derechos reservados

ESTADO DE RESULTADOS ENERO / SEPTIEMBRE

3T 2020 / 3T 2019 (millones de US$)

	3T 2020	3T 2019	VAR
INGRESOS POR VENTA DE COBRE PROPIO	7.610	7.269	341
COSTOS DE VENTA DE COBRE PROPIO	-6.002	-6.073	71
GANANCIA BRUTA EN VENTA DE COBRE	**1.608**	**1.196**	**412**
GANANCIA BRUTA EN VENTAS DE SUBPRODUCTOS Y OTROS	**310**	**356**	**-46**
GANANCIA BRUTA	**1.918**	**1.552**	**366**
GANANCIA LÍQUIDA CODELCO	**65**	**-106**	**171**

Nota: Estados de Resultados Consolidados.

© 2020 Codelco Chile. Todos los derechos reservados

DISTRIBUCIÓN DE EXCEDENTES ENERO / SEPTIEMBRE

3T 2020 / 3T 2019 (millones de US$)

	3T 2020	3T 2019	VAR
IMPUESTO LEY RESERVADA Nº 13.196	696	687	9
IMPUESTO A LA RENTA	295	-7	302
IMPUESTO ESPECÍFICO A LA MINERÍA	68	29	39
GANANCIA	65	-106	171
TOTAL EXCEDENTES	**1.124**	**603**	**521**
TOTAL EXCEDENTES	**714**	**384**	**330**

GANACIA COMPARABLE (*)
(*) Utilidad neta con tributación tipo sector privado, Codelco Individual.

© 2020 Codelco Chile. Todos los derechos reservados

LOS INVITAMOS A REVISAR LOS RESULTADOS
DE LA EMPRESA DE TODOS LOS CHILENOS Y CHILENAS EN

WWW.CODELCO.COM

CODELCO